
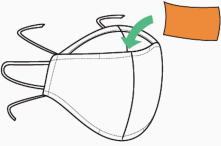
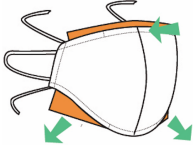
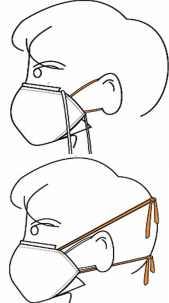
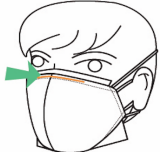


INSTRUCCIONES – MASCARILLAS DE TELA

Como Usar:

1	Lávese las manos por 20 segundos con agua y jabón.	
2	Coloque el filtro por la parte superior de la mascarilla.	
3	Cierre la mascarilla asegurándose que el filtro se salga un poco por las esquinas de la parte superior e inferior.	
4	Póngase la mascarilla con el borde metálico hacia arriba y ajuste las tiras sobre las orejas o cabeza.	
5	Si es posible, ajuste el borde metálico moldeando su nariz. Después de colocarse la mascarilla, evite tocarla o ajustarla nuevamente.	

Instrucciones de lavado:

- Lave la mascarilla **DIARIAMENTE** y cada vez que se moje o humedezca
- Opciones de lavado:
 - Agua caliente y blanqueador para ropa de color, como Clorox 2 o Purex 2
 - Hierva la mascarilla en agua por 20 minutos

Seguridad:

- Asegúrese que no tenga alergias al material
- No duerma con la mascarilla
- Asegúrese que pueda respirar con la mascarilla

Opciones de Filtro:

- 2 pedazos de papel toalla
- Camiseta de 100% algodón
- Funda de almohada
- Toalla de cocina
- Filtro HEPA
- Filtro HVAC
- Bolsa de aspiradora
- Filtro de café

AVISO - reemplace el filtro después de cada uso